


ИНСТРУКЦИЯ

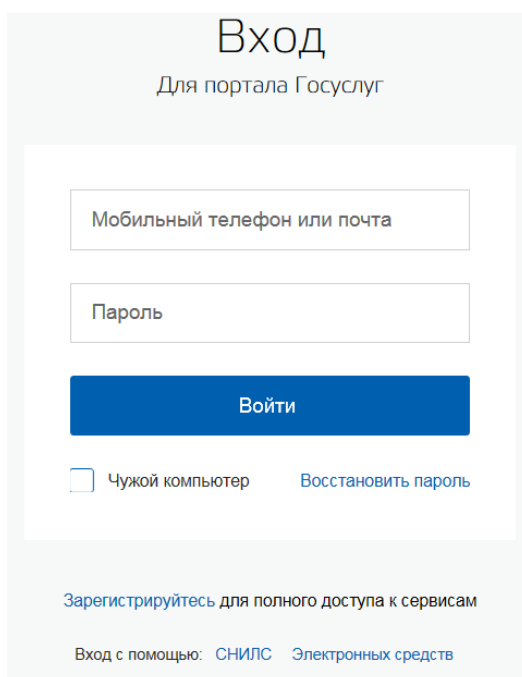
С 19 декабря 2015 года вход в личный кабинет электронных дневников осуществляется только через ЕСИА*.

*ЕСИА – Единая система идентификации и аутентификации. Учетная запись, которая используется для входа в личный кабинет на портале государственных услуг (gosuslugi.ru) – ЕПГУ.

Что бы попасть в личный кабинет электронного дневника Вам необходимо на

главной странице нажать кнопку:  «Войти через Госуслуги»:

Вы перейдете на страницу Госуслуг



Вход
Для портала Госуслуг

Мобильный телефон или почта

Пароль

Войти

Чужой компьютер [Восстановить пароль](#)

[Зарегистрируйтесь](#) для полного доступа к сервисам

Вход с помощью: [СНИЛС](#) [Электронных средств](#)

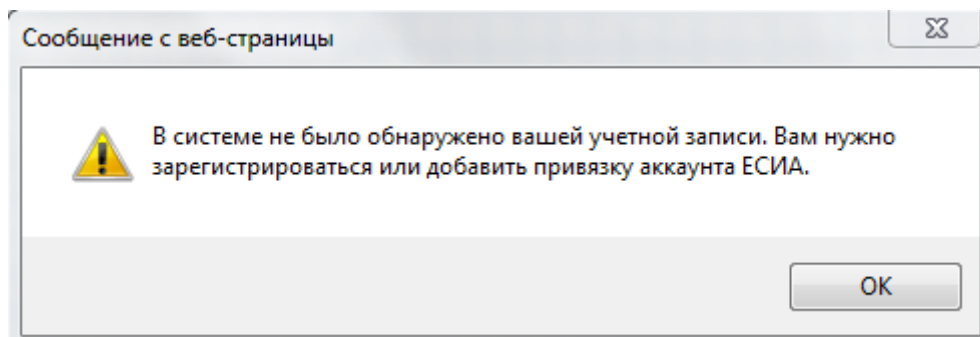
Вариант 1: Если Вы ранее привязали учетную запись ЕСИА для электронного дневника:

Шаг 1: введите номер мобильного телефона (или адрес электронной почты, или СНИЛС) и пароль. После нажатия на кнопку «Войти» Вы попадете в свой личный кабинет электронного дневника.

Вариант 2: Если ранее Вы не привязали учетную запись ЕСИА, но логин/пароль от электронного дневника и от Госуслуг у Вас есть.

Шаг 1: введите номер мобильного телефона (или адрес электронной почты, или СНИЛС) и пароль на странице Госуслуг, нажмите «Войти»

Система Вам покажет уведомление об отсутствии привязки.



Шаг 2: Нажмите «ок». Вы попадете на страницу регистрации нового пользователя

Шаг 3: Установите галочку в поле «Найти существующего пользователя»

Регистрация нового пользователя

Найти существующего пользователя

* Поля, обязательные для заполнения

Логин *

Пароль *

Повторите пароль *

Фамилия *

Имя *

Отчество

Сотовый телефон

Email @ yandex.ru *

Например: test@mail.ru, ivan.petrov@gmail.com

Шаг 4: Введите логин и пароль от электронного дневника (пароль вводить

Найти существующего пользователя

* Поля, обязательные для заполнения

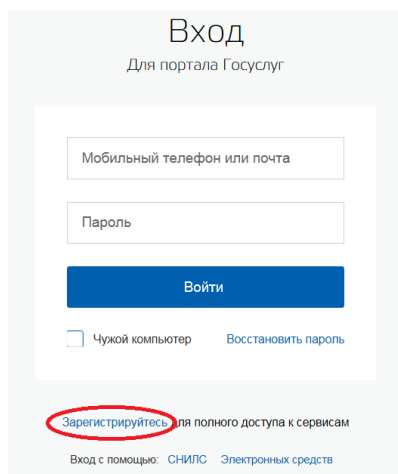
Логин *

Пароль *

полностью, т.е. начинаться от должен с «vl.» и нажмите кнопку прикрепить
После этого Вы попадете в личный кабинет электронного дневника.

Вариант 3: Если ранее Вы не были зарегистрированы на портале государственных услуг, но у Вас есть логин и пароль от электронного дневника.

Шаг 1: необходимо нажать кнопку «Зарегистрируйтесь»
И пройти процедуру регистрации на сайте Госуслуг:



- а) заполнив свои данные (Фамилия, Имя, электронный адрес)
- б) подтвердив регистрацию перейдя по ссылке, которая придет Вам на указанный электронный адрес.
- в) создав пароль (удобный для Вас)

После успешной регистрации на портале государственных услуг выполните действия **Варианта 2** данной инструкции.

Для регистрации вернитесь на сайт

<http://dnevnik.shkolapk.ru/>